

# Rpage 教育訓練

黑快馬股份有限公司  
講師：Tim



# 課程大綱

- 一. 多語環境資料建置
- 二. 資訊管理
- 三. 公告模組
- 四. 廣告模組
- 五. 頁首連結
- 六. 頁面頭部、底部
- 七. 首頁畫面設定
- 八. 頁籤模組
- 九. 表單模組
- 十. 基本環境設定
- 十一. 軟體功能設定
- 十二. 搜尋引擎優化
- 十三. 自定模組
- 十四. Html編輯器表格
- 十五. 頁面管理
- 十六. 資訊個別頁面設定
- 十七. 圖片尺寸
- 十八. 更新功能



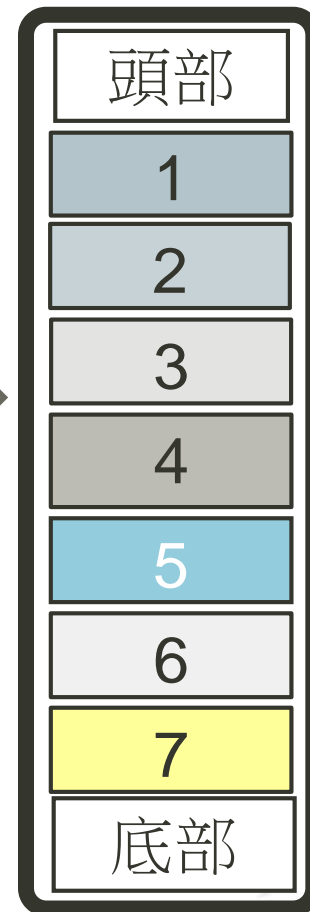
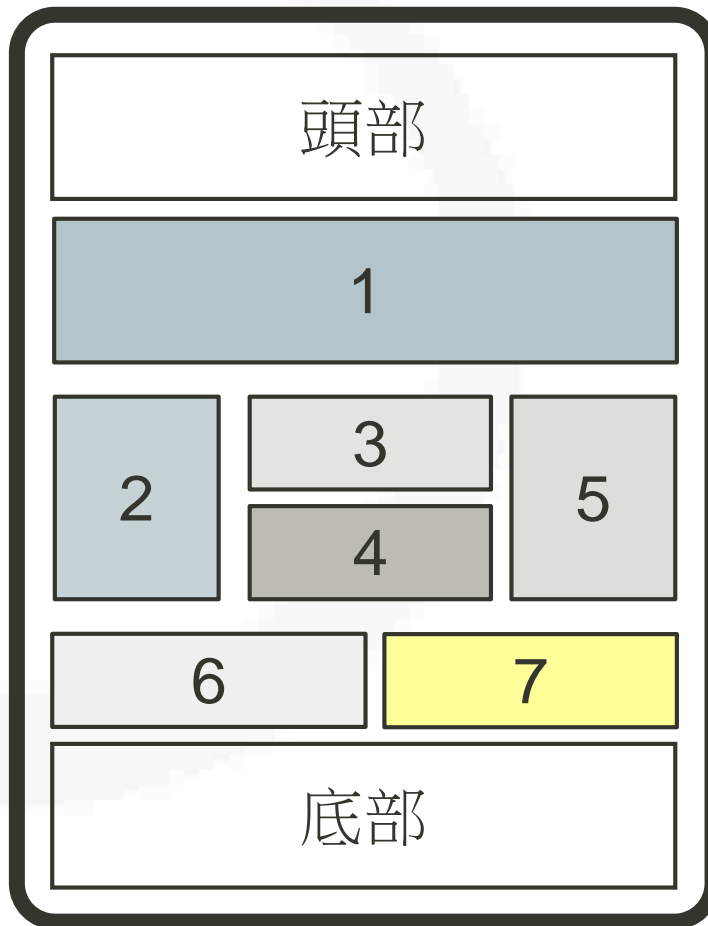
# RWD顯示規則



# RWD顯示規則

網頁佈局

手機佈局



第一列-一欄式

第二列-三欄式

第三列-二欄式

# RWD顯示規則



# 多語環境資料建置



在English介面將 “資訊名稱” 及 “資訊內容” 翻譯成英文/  
再將Validity改為"Valid"



# 多語環境資料建置

如更改舊資料，點擊分類/資訊編輯後，再點選右下角  
“English” 即可編輯英文內容

資訊管理

文檔管理

模組管理

會員管理

頁面管理

子網管理

參數設定

系統管理

匯入匯出

資源管理

圖庫管理

電子報

首頁

資訊管理 X

教育訓練時間007

教育訓練時間008

教育訓練時間01

教育訓練時間02

教育訓練時間03

教育訓練時間04

教育訓練時間05

教育訓練時間06

教育訓練時間07

教育訓練時間08

教育訓練場次

第一級

第二級

路徑

教育訓練20220613

成大e學堂

教育訓練20220613

新增

刪除

刪除多語

加入分類

移出分類

排序

發佈總綱

關鍵字

查詢

進階搜尋

繁體

簡體

English

資訊名稱	點選次數	發佈日期	下架日期	頁面	審核狀態	操作
資訊一	0	2021-09-10 00:00	2099-12-31 00:00	預設	通過	<div> <div></div> <div></div> </div>
資訊二	0	2021-09-10 00:00	2099-12-31 00:00	預設	通過	<div> <div></div> <div></div> </div>
資訊一	0	2021-09-10 00:00	2099-12-31 00:00	預設	通過	<div> <div></div> <div></div> </div>
影音一	3	2021-09-10 00:00	2099-12-31 00:00	預設	通過	<div> <div></div> <div></div> </div>

總共4筆, 當前1-4





# 多語環境資料建置

如更改舊模組，各模組分類皆可切換語系進行英文內容的編輯

資訊管理

文檔管理

模組管理

公告模組

連結模組

自定模組

廣告模組

選單模組

頁籤模組

複合模組

表單模組

群組表單

88.88.88.88

首頁公告模組

新增排序

繁體簡體English

所有資訊

校內新聞

文化大學教學單位(活動影音)

文化大學教學單位(活動成果)

文化大學教學單位(就業與獎助金)

最新產品

文化大學教學單位(最新消息)

文化大學行政單位(教務處)

研討會暨演講公告

[DEMO]列表

頭條測試

[DEMO]大圖

網站連結

特洛伊

教育訓練

所有資訊

關鍵字查詢進階搜尋

繁體簡體English

新增刪除刪除多語加入模組

<input type="checkbox"/>	資訊名稱	點選次數	發佈日期	下架日期	頁面	審核狀態	操作
<input type="checkbox"/>	【心律不整-心室早期收縮】廖瑀醫師	4	2022-06-23 00:00	2099-12-31 00:00	預設	通過	
<input type="checkbox"/>	發布者收到通知信件測試	0	2022-07-25 00:00	2099-12-31 00:00	預設	通過	
<input type="checkbox"/>	子網審核通過測試	0	2022-07-22 00:00	2099-12-31 00:00	預設	通過	
<input type="checkbox"/>	子網審核不通過測試	0	2022-07-22 00:00	2099-12-31 00:00	預設	通過	
<input type="checkbox"/>	審核測試	0	2022-07-20 00:00	2099-12-31 00:00	預設	未審核	
<input type="checkbox"/>	【子宮內膜癌】吳珮瑩醫師	7	2022-06-23 00:00	2099-12-31 00:00	預設	通過	
<input type="checkbox"/>	html表格	2365	2021-07-20 00:00	2099-12-31 00:00	個別	通過	
<input type="checkbox"/>	【改善失眠症-生理回饋訓練】呂宗樺醫師	0	2022-06-23 00:00	2099-12-31 00:00	預設	通過	

總共48筆，當前1-3012



# 多語環境資料建置

首頁畫面設定可製作英文版首頁，可針對英文首頁進行模組擺放

資訊管理

文檔管理

模組管理

會員管理

頁面管理

頁面樣式變更

頁面頭部建立

頁面底部建立

頁首連結設定

首頁畫面設定

預設頁面設定

自定頁面管理

形象頁設定

自定模組外觀

首頁

首頁畫面設定

Save

Page Layout

Style Setting

Modules List

Refresh

Current Page :

The First Line

Page Head Setting

System Head

Head Link

Page Head

Share Module>Latest Product

Category Menu Module

form>hv

This Site Search

Page Footer Setting :

Default Layout footer

Page Foot

繁體

简体

English



# 刪除功能

Rpage後台有兩種刪除功能

第一種： 刪除 刪除單一語系

只會刪除一種語系下的資料，例如在繁體做刪除，只會刪除繁體的資料，English的資料還會留著。

第二種： 刪除多語 刪除多語

可以同時刪除其他語系的資料，例如在繁體做刪除，English的資料也會一起刪除。



# 資訊管理



# 資訊管理

資訊管理可以將資訊做階層式分類，再新增分類時可以選上級分類。

+

 新增

⇅

 排序

繁體

简体

English

所有資訊

關於黑快馬

校園資訊
 

周邊交通資訊

到校公車資訊

教學單位
 

教學單位總覽

各院系簡介

各院系辦公室地點

各院系連絡電話

各系碩士班

行政單位
 

行政單位總覽

行政單位簡介

行政單位辦公室

最新消息

常用窗口

招生資訊

活動快訊

新聞報導

最新消息

新增分類

基本資料

分類圖檔

明細佈局

資訊佈局

下級

上級分類：

[第一級]

分類名稱：

[第一級]

關於黑快馬

校園資訊

周邊交通資訊

到校公車資訊

教學單位

教學單位總覽

各院系簡介

各院系辦公室地點

各院系連絡電話

各系碩士班

行政單位

行政單位總覽

行政單位簡介

行政單位辦公室

招生資訊

活動快訊

新聞報導

公開資訊

聯絡我們

連結網址：

新視窗開啟：

分類編號：

點選次數：

詳細說明

簡單

☒ 純文字

☐ HTML

資料建立者：

資料建立日期：

資料修改者：

資料修改日期：

新增並返回

## 分類模組

關於黑快馬

校園資訊

教學單位

行政單位

最新消息

常用窗口

活動快訊

招生資訊

新聞報導

公開資訊

## 最新消息

教職員工資訊

教學單位總覽

各院系簡介

各院系辦公室地點

各系碩士班



# 資訊管理

分類下有資訊或是帶有連結網址，無法當作上級分類

最新消息

關鍵字  查詢 進階搜尋

<input type="checkbox"/>	資訊名稱	點選次數	發佈日期	下架日期	頁面	操作
<input type="checkbox"/>	教職員工資訊	0	2020-07-28 00:00	2099-12-31 00:00	預設	<input type="button" value="編輯"/> <input type="button" value="刪除"/>
<input type="checkbox"/>	學生資訊	0	2020-07-28 00:00	2099-12-31 00:00	預設	<input type="button" value="編輯"/> <input type="button" value="刪除"/>
<input type="checkbox"/>	學術活動	0	2020-07-28 00:00	2099-12-31 00:00	預設	<input type="button" value="編輯"/> <input type="button" value="刪除"/>
<input type="checkbox"/>	一般活動	0	2020-07-28 00:00	2099-12-31 00:00	預設	<input type="button" value="編輯"/> <input type="button" value="刪除"/>

常用窗口

關鍵字

此分類為連結，無所屬資訊！

編輯分類 - 常用窗口

上級分類：

\*分類名稱：

連結網址： ( [http://](#) ) 選擇連結

新視窗開啟：☐ 是 ☒ 否

新增分類

上級分類：

\*分類名稱：

連結網址：

新視窗開啟：

分類編號：

點選次數：

☒ 純文字
 ☐ HTML

[第一級]

關於黑快馬校園資訊

周邊交通資訊

到校公車資訊

教學單位

教學單位總覽

各院系簡介

各院系辦公室地點

各院系連絡電話

各系碩士班

行政單位

行政單位總覽

行政單位簡介

行政單位辦公室

招生資訊

活動快訊

新聞報導

公開資訊

聯絡我們



# 資訊佈局

資訊佈局是針對分類底下的資訊在前台呈現效果的設定

RPAGE 內部練習用08

Administrator (小Tim)

資訊管理

文檔管理

模組管理

公告模組

連結模組

自定模組

廣告模組

選單模組

頁籤模組

複合模組

表單模組

群組表單

首頁

公告模組 X

資訊管理 X

新增

排序

繁體

簡體

English

所有資訊

校內新聞

產品列表

聯絡我們

行政單位

教學單位

test

教育訓練

教育訓練時間

hv測試

教育訓練時間001

教育訓練時間002

教育訓練時間003

教育訓練時間004

校內新聞

基本資料

分類圖檔

明細佈局

資訊佈局

下級分類佈局

樣式設定

搜尋引擎優化

請為模組選擇佈局：

☐ 使用預設佈局
 ☒ 自定義佈局

陳列樣式：

☐ 列表
 ☐ 固定格式
 ☐ 表格
 ☐ 頭條
 ☒ 陰影
 ☐ 大圖

顯示內容：

☒ 標題
 ☐ 圖形
 ☐ 內容

日期：

標題前面

每列個數：

1

每頁筆數：

5

資料建立者：

admin

資料建立日期：

2016-09-20 00:00:00

資料群組：

Admin

狀態：

正常

資料修改者：

admin

資料修改日期：

2022-08-17 15:31:28

繁體

簡體

English

儲存

儲存並返回

另存

取消

關鍵字

查詢

進階搜尋

繁體

簡體

English

審核狀態

操作

未審核

未審核

未審核

未審核

總共4筆，當前1-4



# 資訊佈局

資訊佈局是針對分類底下的資訊在前台呈現效果的設定

首頁 / 校內新聞

字體大小調整 小 中 大

這裡是公司新聞區.....

› 2016-09-20 新聞範例 4

› 2016-09-20 新聞範例 3

› 2016-09-20 新聞範例 2

› 2016-09-20 新聞範例 1





# 下級分類佈局

## 針對分類底下的下級分類做前台呈現效果的設定

RPAGE

Administrator

資訊管理

文檔管理

模組管理

會員管理

頁面管理

參數設定

系統管理

匯入匯出

資源管理

國庫管理

電子報

關於黑快馬

校園資訊

周邊交通資訊

到校公車資訊

教學單位

教學單位總覽

各院系簡介

各院系辦公室地點

各院系連絡電話

各系碩士班

行政單位

行政單位總覽

行政單位簡介

行政單位辦公室

最新消息

常用窗口

活動快訊

招生資訊

新聞報導

公開資訊

聯絡我們

產品列表

公司新聞

資訊管理

教學單位

新增分類

刪除

刪除多語

重新整理

排列順序

關鍵字

繁體

簡體

English

<input type="checkbox"/>	↑ 排列順序	分類名稱	操作
<input type="checkbox"/>	1	教學單位總覽	
<input type="checkbox"/>	2	各院系簡介	
<input type="checkbox"/>	3	各院系辦公室地點	
<input type="checkbox"/>	4	各系碩士班	

編輯分類 - 教學單位

基本資料分類圖檔明細佈局資訊佈局下級分類佈局樣式設定

請為模組選擇佈局：  
☐ 使用預設佈局 ☒ 自定義佈局 ☐ 保存此選擇為預設值

陳列模式：  
☐ 列表 ☐ 固定格式 ☒ 陰影 ☐ 大圖

顯示內容：  
☒ 標題 ☐ 圖形 ☐ 內容

每列個數：  
1

Powered by

HeimaVista Inc.

# 下級分類佈局

針對分類底下的下級分類做前台呈現效果的設定

[首頁](#) / [聯絡我們](#)

字體大小調整 小 中 大

› 行政單位

› 教學單位



# 明細佈局

## 針對分類下的詳細說明做前台呈現效果的設定

RPAGE

Administrator

資訊管理

文檔管理

模組管理

會員管理

頁面管理

參數設定

系統管理

匯入匯出

資源管理

圖庫管理

電子報

關於無快馬

校園資訊

周邊交通資訊

到校公車資訊

教學單位

教學單位總覽

各院系簡介

各院系辦公室地點

各院系連絡電話

各系碩士班

行政單位

行政單位總覽

行政單位簡介

行政單位辦公室

最新消息

常用窗口

活動快訊

招生資訊

新聞報導

公開資訊

聯絡我們

產品列表

公司新聞

首頁

資訊管理

活動快訊

新增

刪除

刪除多語

加入分類

移出分類

排序

發佈母網

發佈總網

關鍵字

查詢

進階搜尋

繁體 | 簡體 | English

資訊名稱

點選次數

發佈日期

下架日期

頁面

操作

編輯分類 - 活動快訊

基本資料

分類圖檔

明細佈局

資訊佈局

下級分類佈局

模式設定

請選擇頁面佈局

保存此選擇為預設值

資料建立者：admin

資料建立日期：2020-07-28 11:00:01

資料群組：admin

狀態：正常

資料修改者：admin

資料修改日期：2020-07-28 11:47:32

繁體 | 簡體 | English

儲存

儲存並返回

另存

取消

# 明細佈局

針對分類下的詳細說明做前台呈現效果的設定

[首頁](#) / [聯絡我們](#) / [行政單位](#)

字體大小調整 小 中 大

- 校長室
- 秘書室
- 學務處
- 總務處



圖片說明



# 資訊發佈至總網

資訊新增完成後，可直接使用編輯頁右邊的發佈功能  
先點選總網，再點選選擇所屬總網分類，再選擇所要發佈的z分類。

編輯資訊 - 歡迎光臨NSYSU LIBRARY線上主題書展！

基本資料 資訊圖檔 屬性 附件 影片 QR Code 頁面佈局 共享資訊 行事曆發佈

\*資訊名稱：歡迎光臨NSYSU LIBRARY線上主題書展！

連結網址： (http://) [選擇連結](#)

新視窗開啟： ☒ 是 ☐ 否

資訊狀態： ☒ 有效 ☐ 無效

[詳細說明](#) [簡單說明](#)

☐ 純文字 ☒ HTML [HTML編輯/預覽](#)

說明：在此編輯的html語法可能與網站前臺顯示有差異 >>more

<h2><span style="color:#16a085;">NSYSU LIBRARY線上主題書展，Stay Home - Stay Safe，閱讀不間斷</span></h2>

<p></p>

資料建立者： A1020067 資料建立日期： 2021-06-23 13:26:20 資料群組： lls02

資料修改者： A1020067 資料修改日期： 2021-07-22 15:21:31

資訊編號：

\*發佈日期： 2021-07-22

\*下架日期： 2099-12-31

分類 公告 **總網**

+ 選擇所屬總網分類

狀態： 正常

繁體 | 簡體 | English

總網

☐ 所有公告

☐ 所有公告 > 活動公告

☐ 所有公告 > 招生公告

☐ 所有公告 > 校園徵才

☐ 所有公告 > 獎助申請

☐ 所有公告 > 徵稿徵件

☐ 所有公告 > 研討會

☐ Announcement.

校首頁英文版公告用

儲存

儲存並返回

另存

取消



# 公告模組



# 公告模組-模組佈局

公告模組的分類，可單獨在前台呈現。使用模組佈局設定前台呈現效果。

[首頁](#)
[資訊管理](#)
[公告模組](#)
[首頁畫面設定](#)

新增

排序

[繁體](#) | [簡體](#) | [English](#)

所有資訊  
[最新消息](#)  
最新產品

最新消息

新增

刪除

刪除多語

加入模組

移出模組

排序

關鍵字

查詢

進階搜尋

[繁體](#) | [簡體](#) | [English](#)

<input type="checkbox"/>	資訊名稱	點選次數	發佈日期	下架日期	頁面	操作
<input type="checkbox"/>	教職員工資訊	0	2020-07-28 00:00	2099-12-31 00:00	預設	<a href="#">新增</a> <a href="#">刪除</a>
<input type="checkbox"/>	學生資訊	0	2020-07-28 00:00	2099-12-31 00:00	預設	<a href="#">新增</a> <a href="#">刪除</a>
<input type="checkbox"/>	學術活動	0	2020-07-28 00:00	2099-12-31 00:00	預設	<a href="#">新增</a> <a href="#">刪除</a>
<input type="checkbox"/>	一般活動	0	2020-07-28 00:00	2099-12-31 00:00	預設	<a href="#">新增</a> <a href="#">刪除</a>

編輯公告模組 - 最新消息

基本資料

模組佈局

頁面佈局

置頂圖標

請為模組選擇佈局：

☐ 使用預設佈局
☒ 自定義佈局

☐ 保存此選擇為預設值

陳列樣式：

☐ 列表
☐ 固定格式
☐ 表格
☐ 滑動格式

☐ 頭條
☒ 陰影
☐ 大圖

顯示內容：

☒ 標題
☐ 圖形
☐ 內容

日期：

不顯示

每列個數：

2

筆數限定：

4

全部內容：

更多...



資料建立者： admin    資料建立日期： 2020-07-28 12:08:48    資料群組： admin  
資料修改者： admin    資料修改日期： 2020-07-28 12:11:15

狀態：正常

[繁體](#) | [簡體](#) | [English](#)

11-4



# 公告模組-頁面佈局

## 模組頁面在前台呈現的效果

首頁

資訊管理

公告模組

新增

排序

繁體

简体

English

所有資訊

最新消息

最新產品

最新消息

關鍵字

查詢

進階搜尋

新增

刪除

刪除多語

加入模組









移出模組

排序

繁體

简体

English

<input type="checkbox"/>	資訊名稱	點選次數	發佈日期	下架日期	頁面	操作
<input type="checkbox"/>	教職員工資訊	0	2020-07-28 00:00	2099-12-31 00:00	預設	 
<input type="checkbox"/>	學生資訊	0	2020-07-28 00:00	2099-12-31 00:00	預設	 
<input type="checkbox"/>	學術活動	0	2020-07-28 00:00	2099-12-31 00:00	預設	 
<input type="checkbox"/>	一般活動	0	2020-07-28 00:00	2099-12-31 00:00	預設	 

編輯公告模組 - 最新消息

基本資料

模組佈局

頁面佈局

置頂圖標

請為模組選擇佈局：

☐ 使用預設佈局 ☒ 自定義佈局

陳列樣式：☐ 列表 ☐ 固定格式 ☒ 表格 ☐ 頭條  
☐ 陰影 ☐ 大圖

每頁筆數：



12

欄位名稱：

標題

加入

已選擇：

欄位名稱	寬度	排序	移除
日期	<div>20</div> %	<div>↑</div> <div>↓</div>	
標題	<div>80</div> %	<div>↑</div> <div>↓</div>	

資料建立者：admin

資料建立日期：2020-07-28 12:08:48

資料群組：admin

狀態：正常

資料修改者：admin

資料修改日期：2020-07-28 12:15:12

繁體 简体 English



# 模組佈局效果展示

編輯公告模組 - 最新活動

基本資料 模組佈局 頁面佈局 置頂圖標

請為模組選擇佈局：

☐ 使用預設佈局 ☒ 自定義佈局 ☐ 保存此選擇為預設值

陳列樣式：  
☒ 列表 ☐ 固定格式 ☐ 表格 ☐ 滑動格式  
☐ 頭條 ☐ 陰影 ☐ 大圖

顯示內容：  
☒ 標題 ☒ 圖形 ☐ 內容

圖形樣式：  
☒ 無樣式 ☐ 圓角 ☐ 圓形 ☐ 陰影  
☐ 邊框

日期：  
 標題後面 ▾

每列個數：  
 4 ▾

筆數限定：  
 4

資料建立者：admin 資料建立日期：2018-07-05 09:45:55 資料群組：admin 狀態：正常  
 資料修改者：admin 資料修改日期：2018-10-16 17:14:58 繁體 | 簡體 | English

儲存並返回 取消

最新活動



1212

2019-05-27



社會科學院20週年系列講座-9/22禡

2018-07-05



學長回娘家 - 職涯分享

2018-07-05



「瞻望國際 駐外紀實」校園巡迴講座

2018-07-05

←MORE→



# 模組佈局效果展示

### 編輯公告模組 - 最新公告

基本資料 模組佈局 頁面佈局 置頂圖標

請為模組選擇佈局：  
☐ 使用預設佈局 ☒ 自定義佈局 ☐ 保存此選擇為預設值

陳列樣式：  
☒ 列表 ☐ 固定格式 ☐ 表格  
☐ 滑動格式 ☐ 頭條 ☐ 陰影 ☐ 大圖

顯示內容：  
☒ 標題 ☐ 圖形 ☒ 內容

日期：

每列個數：

筆數限定：

全部內容：

資料建立者：admin 資料建立日期：2018-07-05 10:13:34 資料群組：admin  
 資料修改者：admin 資料修改日期：2018-10-09 15:41:20

狀態：正常  
 繁體 | 簡體 | English

### 編輯資訊 - 本院學生外語測驗報名費補助補補

基本資料 資訊圖檔 屬性 附件 頁面佈局 共享資訊 行事曆發佈

• 資訊名稱：

連結網址：  
 (http://) [選擇連結](#)

新視窗開啟：  
☐ 是 ☒ 否

詳細說明 **簡單說明**

☒ 純文字 ☐ HTML

說明：一、申請日期：107年5月1日至107年5月15日止。二、有關表件之電子檔，請至本院網站下載或洽詢各所（系）辦行政同仁

分類 公告 總網

資訊編號：

資料建立者：admin 資料建立日期：2018-07-05 10:16:19 資料群組：admin  
 資料修改者：admin 資料修改日期：2018-07-05 10:16:19

狀態：正常  
 繁體 | 簡體 | English

## 最新公告

### 公告本校107學年度第1學學期申辦

說明：一、申請日期：107年5月1日至107年5月15日止。二、有關表件之電子檔，請至本院網站下載或洽詢各所（系）辦行政同仁

### 本院學生外語測驗報名費補助補補

說明：一、申請日期：107年5月1日至107年5月15日止。二、有關表件之電子檔，請至本院網站下載或洽詢各所（系）辦行政同仁

### 本院學生外語測驗報名費補助1062

說明：一、申請日期：107年5月1日至107年5月15日止。二、有關表件之電子檔，請至本院網站下載或洽詢各所（系）辦行政同仁

[MORE](#)



# 模組佈局效果展示

校內新聞

標題+日期

2016-09-20 新聞範例 1

圖形



簡單說明

這是簡單說明內容

2016-09-20 新聞範例 2



Lorem ipsum dolor sit amet, consetetur  
sadipscing elitr, sed diam nonum

2016-09-20 新聞範例 3



pscing elitr, sed diam nonumy eirmod  
tempor invidunt ut Id diam vol

每列個數2筆

2016-09-20 新聞範例 4



ubergren, no sea takimata sanctus est  
Lorem ipsum dolor duo dolore

更多...



# 廣告模組



# 廣告模組

Q：顯示尺寸如何設定？

A：Rpage無法修改廣告模組圖片的尺寸，如要修改要使用外部程式。例：小畫家

Q：如何設定滿版圖片

A：建議上傳長1920以上的圖片，系統會將圖片縮小，但是不會放大，因為放大會造成圖片失真。

例：螢幕尺寸是1200，上傳的圖片為1920，系統會將圖片縮小為1200的大小。



# 頁首連結





# 頁首連結

可設定單一連結，也可以建立階層

黑快馬大學



會員登入

會員註冊

會員帳戶

最新消息

關於黑快馬

關鍵字

搜尋

黑快馬簡介

黑快馬電話



# 頁首連結

## 新增連結/上級分類

+

新增

繁體

|

簡體

|

English

所有頭部連結

mainmenu

topnav

所有分類

+

新增

🗑

刪除

✕

刪除多項

⬆

排序

↺

重新整理

繁體

|

簡體

|

English

新增頁首連結

×

基本資料

連結分類

\*連結名稱:

上級分類:

[請選擇]

[請選擇]

回首頁

會員登入

會員登出

會員註冊

會員帳戶

網站地圖

最新消息

在校學生

教職員工

畢業校友

未來學生

學生家長

關於黑快馬

研究

教學

行政

行事曆

出現情況:

新視窗開啟:

資料有效否:

資料建立者:

資料修改者:

使用圖檔:

☐

使用

☒

不使用

上傳:

選擇檔案

未選擇任何檔案

相關連結:

登入顯示

☐

不限定

僅在內頁顯示

☐

不限定

建立日期:

修改日期:

資料群組:

狀態: 正常

新增並返回

新增

取消

畢業校友

否

未來學生

否





# 頁首連結-網站地圖

新增連結/選擇連結/常用連結/網站導覽

編輯頁首連結 - 網站地圖

基本資料
連結分類

相關連結：

該連結若有下級分類，則相關連結將失效  
( http:// ) <選擇連結>

出現情況：  
分類  
公告  
新視窗開啟： 資訊  
資料有效否：  

常用連結

  
自定頁面  
表單  
圖庫連結  
文檔管理

▶ 回首頁  
▶ 會員登入頁面  
▶ 會員登出  
▶ 會員註冊頁面  
▶ 會員帳戶  
▶ 系統留言板  

▶ 網站導覽

資料建立者： admin      資料建立日期： 2020-07-28      資料群組： admin      狀態： 正常

資料修改者： admin      資料修改日期： 2020-07-28

繁體 | 简体 | English

儲存      儲存並返回      另存      取消



# 頁首連結-網站地圖

網站地圖內容，系統會直接帶入資訊管理的分類



## 網站導覽

1. 關於黑快馬
2. 校園資訊
  - 2-1. 周邊交通資訊
    - 2-1-1. 到校公車資訊
3. 教學單位
  - 3-1. 教學單位總覽
  - 3-2. 各院系簡介
  - 3-3. 各院系辦公室地點
    - 3-3-1. 各院系連絡電話
  - 3-4. 各系碩士班
4. 行政單位
  - 4-1. 行政單位總覽
  - 4-2. 行政單位簡介
  - 4-3. 行政單位辦公室
5. 最新消息
6. 常用窗口
7. 活動快訊
8. 招生資訊
9. 新聞報導
10. 公開資訊



# 頁首頭部、底部



# 頁首頭部-系統頭部

頁首連結內的所有連結在前台會全部呈現

黑快馬大學

[回首頁](#) [會員登入](#) [會員註冊](#) [會員帳戶](#) [網站地圖](#)

## 所有分類

[+ 新增](#)

[- 刪除](#)

[✕ 刪除多語](#)

[⇅ 排序](#)

[↻ 重新整理](#)

[繁體](#) | [簡體](#) | [English](#)

<input type="checkbox"/>	⇅ 連結名稱	⇅ 新視窗開啟	⇅ 相關連結	操作
<input type="checkbox"/>	<a href="#">回首頁</a>	否	/app/index.php	<a href="#">✎</a>
<input type="checkbox"/>	<a href="#">會員登入</a>	否	/app/index.php?Action=mobilelogin	<a href="#">✎</a>
<input type="checkbox"/>	<a href="#">會員登出</a>	否	/app/index.php?Action=mobilelogout	<a href="#">✎</a>
<input type="checkbox"/>	<a href="#">會員註冊</a>	否	/app/index.php?Action=mobileacctinfo	<a href="#">✎</a>
<input type="checkbox"/>	<a href="#">會員帳戶</a>	否	/app/index.php?Action=mobilecmhome	<a href="#">✎</a>
<input type="checkbox"/>	<a href="#">網站地圖</a>	否	/p/17-1034.php?Lang=zh-tw	<a href="#">✎</a>



# 頁首頭部-系統頭部

## 系統頭部功能介紹

更新頁首 - 系統頭部

網站名稱：

廣告規格：

頭部搜尋：☐ 隱藏 ☒ 顯示

頭部搜尋效果：☒ 無效果 ☐ 伸縮

頭部搜尋隨導航欄變化：☐ 否 ☒ 是

內容寬度：☐ 滿版 ☒ 置中

網站名稱：☐ 隱藏 ☒ 顯示

頭部定位點：☐ 隱藏 ☒ 顯示

黑快馬大學

... 會員登入 會員註冊 會員帳戶 網站地圖 最新消息 關於黑快馬 關鍵字 搜尋

Toy Story 4 Quotations

Toy Story 4 is a 2019 American computer-animated comedy film produced by Pixar Animation Studios for Walt Disney Pictures. It is the fourth installment in Pixar's Toy Story series, and the sequel to 2010's Toy Story 3. It is directed by Josh Cooley (in his feature directorial debut) from a screenplay by Andrew Stanton (who had co-written the first three



# 頁首頭部-自訂頭部

Html編輯器內建語法應用

%HeadMenu：照系統頭部設定將連結在前台網站呈現



HeadMenu





# 頁首頭部-自訂頭部

Html編輯器內建語法應用

%CustMenu\_Code%：需先在頁首連結新增分類，再將Code改為分類名稱



%CustMenu\_topnav%



%CustMenu\_mainmenu%



topnav

在校學生 教職員工 畢業校友 未來學生 學生家長

mainmenu 研究 教學 行政 行事曆



# 頁首底部

可使用“純文字”或“Html編輯器”

新增頁面底部

底部名稱：

底部內容：

☒ 純文字
☐ HTML

備註：

內容寬度：

☐ 滿版
☒ 置中

資料有效否：

☒ 有效
☐ 無效

資料建立者：

資料建立日期：

資料群組：

狀態：正常

資料修改者：

資料修改日期：

新增並返回

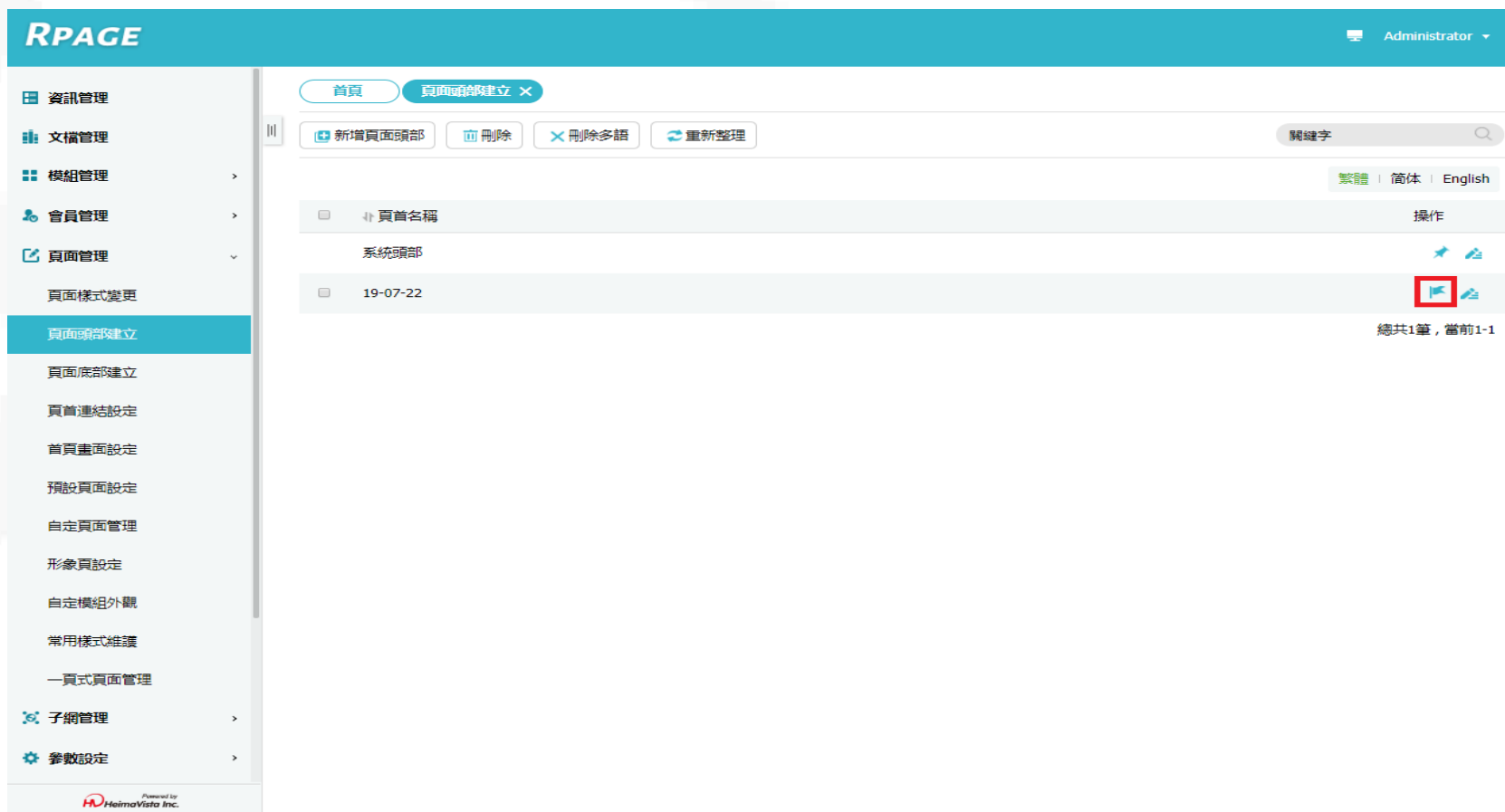
新增

取消



# 設定頭部與底部「預設值」

- 將指定頭部/底部，設定為預設值，使網站內頁可對應此預設頭部或底部







**RPAGE** Administrator

首頁 頁面頭部建立 x

新增頁面頭部 刪除 刪除多語 重新整理

關鍵字

繁體 | 簡體 | English

頁首名稱	操作
系統頭部	 
19-07-22	 

總共1筆，當前1-1

頁面樣式變更

頁面頭部建立

頁面底部建立

頁首連結設定

首頁畫面設定

預設頁面設定

自定頁面管理

形象頁設定

自定模組外觀

常用樣式維護

一頁式頁面管理

子網管理

參數設定

Powered by HeimaVista Inc.



# 首頁畫面設定



# 首頁畫面設定-模組外觀

設定模組在前台呈現的樣式、是否顯示標題

首頁
首頁畫面設定

儲存
頁面佈局
樣式設定
模組列表
重新整理

繁體
English

當前頁面設定：
 第三列

頁面頭部設定
 系統頭部

頁首連結設定
頁面頭部建立


連結>南營大教學單位-1

音樂學系
 中國音樂
 民族音樂
 鋼琴合作
 亞太音樂
 音樂表演
 更多

模組外觀設定
 標題樣式


請為你的模組選擇樣式：
 ☐ 使用系統預設模組樣式
 ☒ 使用系統樣式
 ☐ 自定義模組樣式
 保存此選擇為預設值

Module Style




Ut mi no

Module Style 2




Ut mi no

module skin 1



How many times wo H

Module Style 1



Ut wisi em ad  
 minim venm, quis  
 nostrud erci tatio  
 ullamcorper suscipit lobortisisl ut  
 aliquip ex ea commodo consequat.  
 feugiat nulla facilisis at vereros et

儲存並返回
取消

更多
排序



# 首頁畫面設定-列數

當前頁面設定的列數功能，可針對不同的列數設定不同的欄數  
第一列設定一欄式，放廣告模組

儲存
頁面佈局
樣式設定
模組列表
重新整理

繁體 | 簡體 | English

當前頁面設定： 第一列 ▾

頁面頭部設定 系統頭部 ▾

[頁首連結設定](#)
[頁面頭部建立](#)

廣告>廣告模組

頁面底部設定： 自訂底部 ▾

[頁面底部建立](#)

第二列設定二欄式，左邊放分類清單模組，右邊放公告模組

當前頁面設定： 第二列 ▾

頁面頭部設定 系統頭部 ▾

[頁首連結設定](#)
[頁面頭部建立](#)

分類清單模組

公告>最新消息

頁面底部設定： 自訂底部 ▾

[頁面底部建立](#)



# 首頁畫面設定-列數

前台呈現畫面



## 分類模組

關於黑快馬

校園資訊 ▾

教學單位 ▾

行政單位 ▾

最新消息

## 最新消息

▸ 教職員工資訊

▸ 學生資訊

▸ 學術活動

▸ 一般活動



# 頁籤模組



# 頁籤模組

如有較多的模組需要在前台呈現時，可將多個模組包在一個頁籤模組內，在瀏覽網站時才不會覺得網站內容過多。

最新消息

防疫專區

招生

資安個資

網路

› 教職員工資訊

› 學生資訊

› 學術活動

› 一般活動



# 頁籤模組

## 修改前台呈現名稱

編輯頁籤模組 - 頁籤模組

★ 模組名稱：

已存在的模組：

模組類別	模組標題	頁籤名稱	順序	移除
公告	最新消息	<input type="text" value="最新消息"/>	↑ ↓	
公告	首頁公告-防疫專區	<input type="text" value="防疫專區"/>	↑ ↓	
公告	首頁公告-招生	<input type="text" value="招生"/>	↑ ↓	
公告	首頁公告-資安個資	<input type="text" value="資安個資"/>	↑ ↓	
公告	首頁公告-網路	<input type="text" value="網路"/>	↑ ↓	

選擇模組：

資料有效否：☐

發佈日期：

資料建立者：admin

資料修改者：admin

資料群組：admin

狀態：正常

[繁體](#) | [簡體](#) | [English](#)

[儲存並返回](#) [另存](#) [取消](#)

請選擇

- 表單>testf
- 表單>0728教育訓練報名
- 表單>333
- 公告>最新消息
- 公告>最新產品
- 公告>首頁公告-資安個資
- 公告>首頁公告-網路
- 公告>首頁公告-防疫專區
- 公告>首頁公告-招生
- 廣告>0728測試廣告模組
- 廣告>000
- 廣告>111
- 廣告>廣告模組
- 自定>yyy
- 自定>3131
- 自定>教育訓練影片
- 系統>圖庫分類清單模組
- 系統>圖庫搜尋模組
- 系統>進階搜尋模組





# 表單模組



## 如何設定表單管理者與填寫表單者能收到填報完成通知信

表單管理者：登記通知選“是”，輸入“通知E-mail”

編輯表單模組 - 333

×

基本資料

欄位訊息

預覽訊息

回應訊息

IP限制規則

\*表單名稱：

333

表單說明：

☒ 純文字

☐ HTML

323

底部說明：

☒ 純文字

☐ HTML

003

按鈕名稱：

送出

重置名稱：

登記通知：

☒ 是

☐ 否

會員關聯欄位是否可改：

☒ 是

☐ 否

通知E-mail：

生效日期：

2020-07-28

失效日期：

2099-12-31

狀態：

☒ 有效

☐ 無效

是否顯示填報筆數：

☐ 是

☒ 否

填報筆數限制：

0

人

是否允許會員暫存：

☐ 是

☒ 否

資料建立者：admin

資料建立日期：2020-07-28 10:28:50

資料群組：admin

資料修改者：admin

資料修改日期：2020-07-28 11:20:46

儲存

儲存並返回

取消



# 表單模組

如何設定表單管理者與填寫表單者能收到填報完成通知信

填寫表單者：表單欄位訊息須先建立E-mail填寫欄位，並將數值類型改為E-mail，填表者E-mail欄位改為E-mail。

編輯表單模組 - 0728教育訓練報名

基本資料 欄位訊息 預覽訊息 回應訊息 IP限制規則

<input type="checkbox"/> 7	所屬一級單位	聯動下拉單	上一級：首級聯動	請選擇	任何文	不允許	
			秘書室				
<input type="checkbox"/> 8	所屬二級單位	聯動下拉單	上一級：所屬一級單位	請選擇	任何文	允許空	
			行政業務組				
<input type="checkbox"/> 9	附加檔案(限制)	檔案類型	大小限制：20 (MB)	請選擇	任何文	允許空	
<input type="checkbox"/> 10	E-mail	單行文字		電子郵件	E-mail	不允許	

新增欄位

唯一鍵： 姓名 所屬一級單 請選擇

填表者E-mail欄位： E-mail

資料建立者： admin 資料建立日期： 2020-07-28 10:28:29 資料群組： admin  
資料修改者： admin 資料修改日期： 2020-07-28 17:21:37

儲存 儲存並返回 取消

# 表單模組

## 預覽表單頁面訊息編輯

編輯表單模組 - 0728教育訓練報名

基本資料
欄位訊息
預覽訊息
回應訊息
IP限制規則

☐ 使用預設值
☒ 自定義

預覽提示:
☒ 純文字
☐ HTML

以下是你輸入的報名資料,確認請點擊確認資料

確定:

取消:

資料建立者: admin
資料建立日期: 2020-07-28 10:28:29
資料群組: admin
資料修改者: admin
資料修改日期: 2020-07-28 17:21:37



# 表單模組

## 填寫完表單回應訊息編輯

編輯表單模組 - 0728教育訓練報名

基本資料
欄位訊息
預覽訊息
回應訊息
IP限制規則

☐ 使用預設值
☒ 自定義

回應訊息:
☐ 純文字
☒ HTML
HTML編輯/預覽

說明: 在此編輯的html語法可能與網站前臺顯示有差異 >>more

您的資料已經提交成功, 感謝您的支持<br/>您的填寫順序為:%FormOrder

%FormOrder將會被替換為具體的填寫順序

資料建立者: admin
資料建立日期: 2020-07-28 10:28:29
資料群組: admin

資料修改者: admin
資料修改日期: 2020-07-28 17:21:37

儲存
儲存並返回
取消



# 表單模組

匯出表單報表要特別注意，如有使用“選擇鈕”或“核取方塊”，輸入選項名稱及設定值如是不同的內容，表單報表是依照設定值的內容呈現。

移動到頂端 上移 下移 移動到底部

列	欄位說明	欄位類型	格式	會員欄位關聯	數值類型	欄位設定	備註
<input type="checkbox"/> 1	姓名	單行文字		請選擇	任何文	允許空	
<input type="checkbox"/> 2	連絡電話	單行文字		請選擇	任何文	允許空	
<input type="checkbox"/> 3	E-mail	單行文字		請選擇	任何文	允許空	
<input type="checkbox"/> 4	報名場次	選擇鈕	<input type="radio"/> 上午場次 <input type="radio"/> 下午場次	請選擇	任何文	允許空	

完整編輯

×

選項名稱	指定值
<input type="text" value="上午場次"/>	<input type="text" value="上午"/>
<input type="text" value="下午場次"/>	<input type="text" value="下午"/>

carl

填寫順序	姓名	連絡電話	E-mail	報名場次	資料建立日期
4	LINDA	123	123	下午	2021-07-23
3	Tim	0900111222	tim@gmail.com	上午	2021-07-23
2	test	09xxxxxxx	test@gmail.com	下午	2021-07-23
1	Tim	09XXXXXXX	test@gmail.com	上午	2021-07-23



# 基本環境設定



# 基本環境設定

固定小圖、大圖尺寸：此功能會將上傳至後台的小圖、大圖進行尺寸修改，建議設定為網站較常使用的尺寸。如上傳的圖片尺寸比設定尺寸小，不會進行放大；如上傳的圖片尺寸比設定尺寸大，會進行縮小，系統上會以尺寸較小值呈現。

舉例：在固定大圖尺寸寬700\*高700的設定下

假設一、上傳一張寬400\*高400的資訊大圖，在網站呈現的圖片尺寸為寬400\*高400。

假設二、上傳一張寬1200\*高1200的資訊大圖，在網站呈現的圖片尺寸為寬700\*高700。





# 基本環境設定

影片上傳大小限制：先開啟資訊影片功能，再設定上傳影片容量最大限制

軟體功能設定/資訊陳列/資訊影片 “開啟” /設定資訊影片最大限制

首頁軟體功能設定 X

修改重新整理

\* 審核結果通知發佈者：☒ 開啟 ☐ 關閉

\* 簡單說明自動生成長度：

新增資料時,如果簡單說明未輸入,則自動從詳細說明截取.如果包含html

\* 後台維護每頁筆數：

\* 資訊影片最大限制： MB

\* 資訊影片：☒ 有 ☐ 沒有



# 基本環境設定

分頁模式設定：較多資訊呈現時，可使用3種方式瀏覽到全部資訊  
軟體功能設定/其他/分頁模式

[首頁](#)
[軟體功能設定](#)

[修改](#)
[重新整理](#)

[資訊陳列](#)
[搜尋](#)
[語言](#)
[會員](#)
[留言板](#)
[帳號密碼](#)
[圖庫參數](#)
[表單](#)
[浮水印](#)
[QR Code](#)
[SMTP](#)
[其它](#)

\* 後台登入畫面驗證碼：☒ 開啟 ☐ 關閉

後臺帳號鎖定設定： 時  分內登陸失敗  次，帳號將被鎖定，超過設定的時間后將自動解鎖(當設定0時0分或0次，則不限定錯誤次數)

後台無操作自動登出： 時  分內無操作，後台將自動登出(當設定0時0分，則不設定自動登出)

\* 字體大小調整：☐ 開啟 ☒ 關閉

\* 日期顯示格式： 範例：

導航欄設定：☒ 點選右上角圖標彈開 ☐ 放在頁面頭部 ☐ 點選頁面底部圖標彈開 ☐ 放在頁面底部

分頁模式：☒ 拖至底部自動載入 ☐ 點擊查看更多 ☐ 分頁欄

\* 是否開啟跳轉主要區域：☒ 開啟 ☐ 關閉

頁面整體寬度：預設螢幕尺寸： px(像素) 大螢幕尺寸： px(像素) 行動設備尺寸： px(像素)

限制資訊小圖大圖、廣告模組的圖片容量：☐ 是 ☒ 否

廣告模組增加小螢幕圖片設定：☐ 是 ☒ 否

底部顯示Top鍵：☐ 是 ☒ 否



# 基本環境設定

## 底部顯示Top鍵

[首頁](#)
[軟體功能設定](#)

[修改](#)
[重新整理](#)

[資訊陳列](#)
[搜尋](#)
[語言](#)
[會員](#)
[留言板](#)
[帳號密碼](#)
[圖庫參數](#)
[表單](#)
[浮水印](#)
[QR Code](#)
[SMTP](#)
[其它](#)

\*後台登入畫面驗證碼: ☒ 開啟 ☐ 關閉

後臺帳號鎖定設定:  時  分內登陸失敗  次, 帳號將被鎖定, 超過設定的時間后將自動解鎖(當設定0時0分或0次, 則不限定錯誤次數)

後台無操作自動登出:  時  分內無操作, 後台將自動登出(當設定0時0分, 則不設定自動登出)

\*字體大小調整: ☐ 開啟 ☒ 關閉

\*日期顯示格式:  範例:

導航欄設定: ☒ 點選右上角圖標彈開 ☐ 放在頁面頭部 ☐ 點選頁面底部圖標彈開 ☐ 放在頁面底部

分頁模式: ☒ 拖至底部自動載入 ☐ 點擊查看更多 ☐ 分頁欄

\*是否開啟跳轉主要區域: ☒ 開啟 ☐ 關閉

頁面整體寬度: 預設螢幕尺寸:  px(像素) 大螢幕尺寸:  px(像素) 行動設備尺寸:  px(像素)

限制資訊小圖大圖、廣告模組的圖片容量: ☐ 是 ☒ 否

廣告模組增加小螢幕圖片設定: ☐ 是 ☒ 否

底部顯示Top鍵: ☒ 是 ☐ 否



# 基本環境設定

分類清單模組下級展開方式：可設定分類清單模組及選單模組的展開方式

軟體功能設定/陳列資訊/分類清單模組下級展開方式可選擇“滑鼠移入”或“點擊展開”/儲存

★分類清單模組下級展開方式：

☐ 滑鼠移入 ☒ 點擊展開

資源預約模組

體育館
設備預約

修繕陳列模組

設備報修
------

資訊分類清單

校內新聞
產品列表
行政單位
教學單位
聯絡我們 ▾
test
教育訓練 ▾

校內新聞

2016-09-20 新聞範例 1



這是簡單說明內容

2016-09-20 新聞範例 3



2016-09-20 新聞範例 2



Lorem ipsum dolor sit amet, consetetur sadipscing elitr, sed diam nonum

2016-09-20 新聞範例 4



首頁選單

校務會議
行政會議 ▾
相關法規



# 軟體功能設定



# 軟體功能設定

資訊附件及文檔管理上傳大小限制：可限制資訊附件及文檔管理上傳檔案的容量大小限制

軟體功能設定/其他/限制資訊附件、文檔管理上傳容量選擇”是”/輸入想限制的檔案大小容量/儲存

限制資訊附件、文檔管理上傳容量：

☒ 是 ☐ 否

1

M



# 搜尋引擎優化



# 搜尋引擎優化

基本資料 參考資料 網站域名 搜尋引擎優化 發佈母網

標題:

黑快馬教育事業營運中心 **網站名稱**

顯示在HTML頭部<title>標籤中。如果沒有輸入，將使用網站名稱作為<title>標籤內容。

關鍵字:

黑快馬教育,網站廠商,版型設計廠商,Rpage,Rpage廠商,學校廠商,網站系統

顯示在HTML頭部<meta name="keywords">標籤中。

**設定網站搜尋的關鍵字**

內容說明:

黑快馬股份有限公司-教育事業營運中心專注於學術雲端整合系統及創新行

顯示在HTML頭部<meta name="description">標籤中。

**Google搜尋下的網站內容說明**

自由代碼區:

<meta content="index,follow" name="robots">

**除了輸入標題或關鍵字搜尋，也可使用外部搜尋引擎優化的  
的Html語法**

除了keywords 以及description之外，你可以設定更多HTML代碼提供搜尋引擎優化。請輸入完整標籤內容，它將顯示在HTML的 <head> 標籤內。例如：

<meta content="index,follow" name="robots">





# 搜尋引擎優化



Rpage廠商 關鍵字



All



Maps



News



Images



Videos



More

Settings

Tools

About 554,000 results (0.36 seconds)

edu.saleproduct.com ▾ Translate this page

黑快馬教育事業營運中心 網站名稱

黑快馬股份有限公司-教育事業營運中心專注於學術雲端整合系統及創新行動載具應用服務解決方案的提供，並深耕教育市場，提出最新雲端架構技術下專屬的應用 ...

內容說明



# 搜尋引擎優化

Google Analytics 代碼:

Google Analytics (分析) 代碼是從網站收集資料並傳送到 Analytics (分析) 的一段JavaScript 程式碼，如網站需要使用 Google Analytics (GA分析) 代碼，可將語法貼至此欄位

如果您使用Google Analytics的服務，請輸入其追蹤程式碼。

Google Tag Manager Head 代碼:

Google 代碼管理工具 ( Google Tag Manager,簡稱GTM ) 是一套代碼管理系統(TMS)，如網站需要使用GTM，可將語法貼至此欄位

Google Tag Manager Body 代碼:

除GA分析代碼及GTM代碼外，其餘Google提供的代碼皆可將語法接至此欄位



# 自定模組



# 自定模組

RPAGE

資訊管理

文檔管理

模組管理

推薦模組

自定模組

連結模組

排行模組

廣告模組

頁籤模組

投票模組

投票題組

選單模組

複合模組

表單模組

首頁

廣告模組

投票模組

投票題組

選單模組

首頁畫面設定

自定模組

新增

刪除

刪除多語

重新整理

關鍵字

模組標題

無符合條件的資料

新增

基本資料

• 模組標題 :

• 模組內容 :

純文字

HTML

備 註 :

生效日期 :

2017-08-14

失效日期 :

2099-12-31

資料有效否 :

有效

無效

資料建立者 :

資料建立日期 :

資料群組 :

狀態 : 正常

資料修改者 :

資料修改日期 :

新增並返回

新增

取消



# 自定模組-語法嵌入

為符合響應式網頁，可利用外部工具產生RWD語法

例如：<http://embedresponsively.com/>

嵌入回應

關於

選擇下面的媒體來源：

YouTube的

Vimeo的

位DailyMotion

谷歌地圖

Getty Images

通用iFrame

更多

YouTube網頁網址：

http://youtube.com/watch?v=QILiHiTD3uc

嵌

預習：

Ikea Monkey - Dust In The Wind

嵌入代碼：

```
<style>.embed-container { position: relative; padding-bottom: 56.25%; height: 0; overflow: hidden; max-width: 100%; } .embed-container iframe, .embed-container object, .embed-container embed { position: absolute; top: 0; left: 0; width: 100%; height: 100%; }</style><div class='embed-container'><iframe src='https://www.youtube.com/embed/QILiHiTD3uc' frameborder='0' allowfullscreen></iframe></div>
```



## 嵌入ifrmæ影片Rwd語法設定

```
<div class="embedvideo ">
  iframe youtube
</div>
```

# 自定模組-嵌入iframe影片

前台呈現畫面

電腦版

響應式影片



手機版

響應式影片



最新消息

防疫專區

招生

資安個資

網路

› 教職員工資訊

› 學生資訊

› 學術活動



# Html編輯器表格





# Html編輯器

Word表格貼上Html編輯器，為符合RWD效果，可使用語法讓表格在小螢幕可左右滑動檢視完整表格內容。

將下方紅字的語法貼在Html編輯器內

<div class="table-responsive">

<table>

表格內容

</table>

</div>



編輯資訊 - html表格測試

基本資料 資訊圖檔 附件 頁面佈局 共享資訊 行事曆發佈

☐ 純文字 ☒ HTML HTML編輯/預覽

說明：在此編輯的html語法可能與網站前臺顯示有差異 >>more

```
<div class="table-responsive">
  <table align="left" border="1" class="MsoTableGrid" style="border-collapse: collapse; border: none;">
    <tbody>
      <tr>
        <td style="border-width: 2px; border-style: solid; border-color: black; width: 79px; padding: 0cm 7px; background-color: rgb(221, 221, 221); white-space: nowrap; text-align: center; vertical-align: middle;">
        </td>
      </tr>
    </tbody>
  </table>
</div>
```

資料建立者： admin 資料建立日期： 2021-07-20 11:41:01 資料群組： admin 狀態： 正常

資料修改者： admin 資料修改日期： 2021-07-23 14:48:59

繁體 簡體 English

儲存 儲存並返回 另存 取消



# Html編輯器

前台呈現畫面

電腦版

html表格測試

序號	欄位名稱	欄位描述	欄位類型	長度	允許空	缺省值
1	cg_category	資訊分類	int	10,0		
2	id	網站	int	10,0	X	
3	cg_lang	上級分類	varchar	10	X	0
4	cg_order	排序順序	int	10,0		0

手機版

html表格測試

序號	欄位名稱	欄位描述	欄位類型
1	cg_category	資訊分類	int
2	id	網站	int
3	cg_lang	上級分類	varchar
4	cg_order	排序順序	int



# 頁面管理



# 頁面管理

頁面頭部如何設定滿版或置中

## 系統頭部

更新頁首 - 系統頭部

網站名稱：	黑快馬
廣告規格：	請選擇
頭部搜尋：	<input type="radio"/> 隱藏 <input checked="" type="radio"/> 顯示
頭部搜尋效果：	<input checked="" type="radio"/> 無效果 <input type="radio"/> 伸縮
頭部搜尋隨導航欄變化：	<input type="radio"/> 否 <input checked="" type="radio"/> 是
內容寬度：	<input type="radio"/> 滿版 <input checked="" type="radio"/> 置中
網站名稱：	<input type="radio"/> 隱藏 <input checked="" type="radio"/> 顯示
頭部定位點：	<input type="radio"/> 隱藏 <input checked="" type="radio"/> 顯示

## 自訂頭部

您可以在適當的位置放入以下變量以引用系統內容：

%HeadMenu:引用系統頁首中的連結樣式

%CustMenu\_Code%:引用首頁連結分類中的代碼。

Code 為首頁連結分類里的連結分類代碼欄位。

內容寬度：☐ 滿版 ☒ 置中

資料有效否：☒ 有效 ☐ 無效

資料建立者：admin

資料建立日期：2020-07-28 15:46:38



# 頁面管理

主要內容區如何設定滿版或置中  
首頁畫面設定/頁面佈局

儲存

頁面佈局

樣式設定

模組列表

重新整理

當前頁面設定： 第一列 ▾

頁面頭部設定

系統頭部

頁首連結設定

頁面頭部

廣告>廣告模組

頁面底部設定： 自訂底部

頁面底部建立

選擇欄數

一欄式

二欄式-1

二欄式-2

三欄式

☒ 依百分比

採用百分比設定寬度，三欄的寬度加總，必須等於100

左欄：0 %

中欄：100 %

右欄：0 %

如果欄位寬度設定為零，則此欄的模組不會在前台顯示. set

模組寬度：

☐ 滿版

☒ 置中

儲存

取消

# 頁面管理

頁面底部如何設定滿版或置中

編輯頁面底部 - 自訂底部

\*底部名稱：

\*底部內容：☐ 純文字 ☒ HTML [HTML編輯/預覽](#)

說明：在此編輯的html語法可能與網站前臺顯示有差異 >>more

```

<p></p>

<p>黑快馬股份有限公司<br />
<span class="phone">電話:(02)2393-0606</span>&nbsp;<span class="adr">地址：台北市中正區忠孝東路二段94號4樓</span></p>

```

備註：

內容寬度：☐ 滿版 ☒ 置中

資料有效否：☒ 有效 ☐ 無效

資料建立者：admin      資料建立日期：2020-07-28 16:17:42      資料群組：admin      狀態：正常  
資料修改者：admin      資料修改日期：2020-07-28 16:23:12      [繁體](#) | [簡體](#) | [English](#)




儲存      儲存並返回      另存      取消

# 資訊個別頁面設定



# 資訊個別頁面設定

資訊個別頁面設定，可設定資訊內放置模組。  
個別頁面設定操作與首頁畫面設定相同。

<input type="checkbox"/> 資訊名稱	點選次數	發佈日期	下架日期	頁面	操作
<input type="checkbox"/> 研討會暨演講報名 	5	2020-03-04 00:00	2099-12-31 00:00	預設	 

## 個別頁面設定畫面

儲存

頁面佈局

樣式設定

關閉列表

重新整理

繁體 | 簡體 | English

重新整理

全部 常用模組

公告 連結 自定 廣告 選單  
頁籤 複合 表單 問卷 投票  
訂閱 排行 系統 子網管理  
資源管理 圖庫管理

[表單]測試  
[表單]hv  
[表單]報名表

研討會暨演講報名 頁面設定 [使用預設值]

頁面頭部設定 預設頁面頭部

頁首連結設定

頁面頭部建立

顯示路徑模組

資訊明細模組

表單>報名表

頁面底部設定 預設頁面底部

頁面底部建立





# 資訊個別頁面設定

## 前台呈現畫面

首頁

研討會暨演講報名

研討會暨演講活動

報名表

研討會報名

姓名:	<input type="text"/>
連絡電話:	<input type="text"/>
E-mail:	<input type="text"/>
*驗證碼	<div>驗證碼</div> <div>5202</div> <div>↺</div> <div>🔊</div>

送出



# 圖片尺寸



# 圖片尺寸

如何查看圖片尺寸：使用瀏覽器的“開發人員工具”  
打開網站後按 “F12”



# 圖片尺寸

滿版圖片尺寸設計建議：滿版圖片建議設定為1920以上寬螢幕(1920)



## 分類模組

關於需快馬

校園資訊

HEIMAVISTA

## 最新消息

> 教職員工資訊

> 學生資訊



# 圖片尺寸

滿版圖片尺寸設計建議：滿版圖片建議設定為1920以上  
窄螢幕(1200)



## 分類模組

關於黑快馬

校園資訊 ▾

教學單位 ▾

行政單位 ▾

最新消息

常用窗口

## 最新消息

> 教職員工資訊

> 學生資訊

> 學術活動

> 一般活動

## 全部公告

> 活動簡例 2

## 最新產品

> 產品資料簡例 2



# 更新功能



# 更新功能

- 文檔管理：分類增加排序功能

RPAGE 內部練習用08

資訊管理

文檔管理

模組管理

會員管理

頁面管理

子網管理

參數設定

系統管理

匯入匯出

資源管理

圖庫管理

電子報

規章管理

活動管理

首頁

文檔管理 ×

新增

排序

所有文檔

排序

移動到頂端 上移 下移 移動到底部

- ☐ 測試
- ☐ test20220104
- ☐ test0302
- ☐ Terrina
- ☐ 教育訓練
- ☐ 20220613教育訓練
- ☐ rdtest

修改

取消

# 更新功能

- 模組佈局、頁面部局：表格佈局增加設定，是否顯示表格標題

編輯公告模組 - 校內新聞

基本資料
模組佈局
**頁面佈局**
置頂圖標

請為模組選擇佈局：

☐ 使用預設佈局
☒ 自定義佈局

陳列樣式：
☐ 列表
☐ 固定格式
☒ 表格
☐ 頭條
☐ 陰影
☐ 大圖

每頁筆數：

是否顯示標題：
☒ 是
☐ 否

欄位名稱：

已選擇：

欄位名稱	寬度	排序	移除
日期	<input type="text" value="10"/> %	<input type="button" value="↑"/> <input type="button" value="↓"/>	<input type="button" value="✕"/>
標題	<input type="text" value="90"/> %	<input type="button" value="↑"/> <input type="button" value="↓"/>	<input type="button" value="✕"/>

☐ 保存此選擇為預設值

資料建立者： admin
資料建立日期： 2021-07-29 14:32:43
資料群組： admin
狀態： 正常

資料修改者： admin
資料修改日期： 2022-08-17 17:24:20





# 更新功能

- 模組佈局：表格佈局增加設定，是否顯示表格標題

有顯示表格標題

校內新聞

日期	標題	表格標題
2016-09-20	新聞範例 1	
2016-09-20	新聞範例 2	
2016-09-20	新聞範例 3	

沒有顯示表格標題

校內新聞

2016-09-20	新聞範例 1	
2016-09-20	新聞範例 2	
2016-09-20	新聞範例 3	
2016-09-20	新聞範例 4	
2022-06-23	【心律不整-心室早期收縮】廖瑀醫師	
2021-11-10	網站維護中	



# Q&A

- 客服專線：(02)2393-0606#706
- 客服信箱：[vip@heimavista.com](mailto:vip@heimavista.com)

