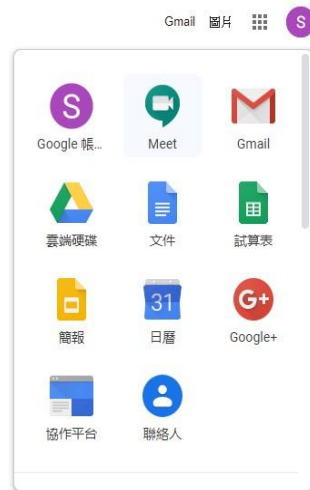


Google Meet 使用教學

1. 至Google 官網
2. 使用 G-SUITE 帳號登入
3. 點選 MEET

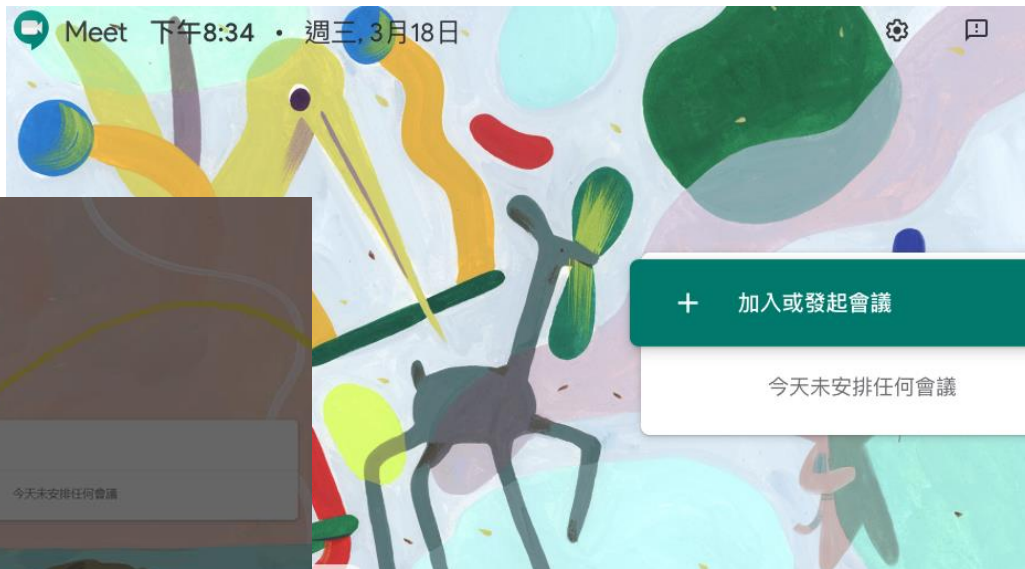


繁體中文 - 說明 隱私權 條款



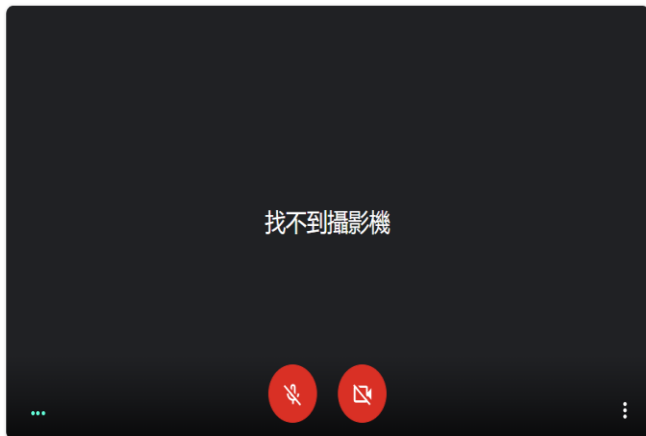
Google Meet 使用教學

1. 點擊加入或開啟會議
2. 輸入會議代碼或暱稱，按下繼續



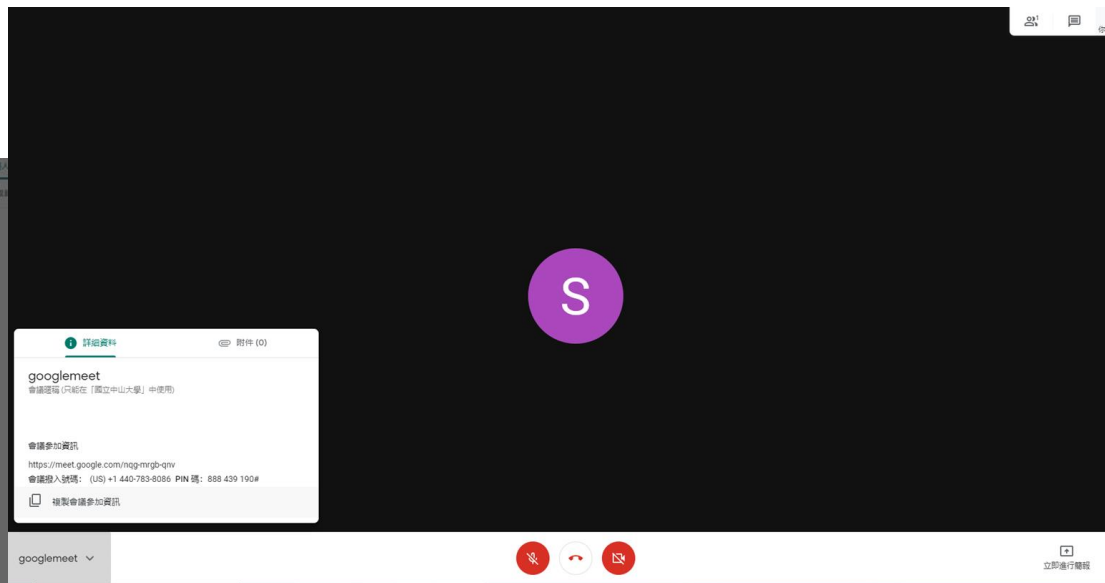
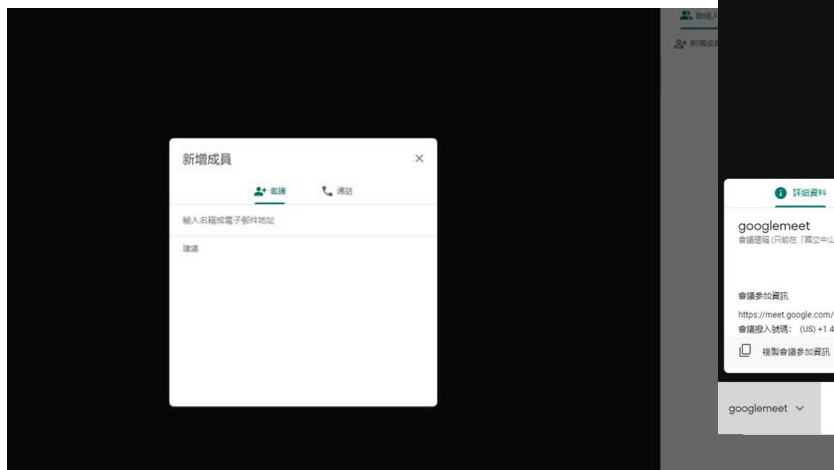
Google Meet 使用教學

1. 會偵測環境設備
2. 可複製會議參加資訊



Google Meet 使用教學

- 1.右上方選項可以邀請新增成員
- 2.左下方選項亦可複製會議參加資訊



Google Meet 使用教學

- 1.右下方選項可以錄製會議與環境設定
- 2.開啟錄製會議時，左上方會出現錄製中



Google Meet 使用教學

- 1.點選停止錄製後，將提示儲存到雲端硬碟
- 2.確認停止錄製後，即完成存檔

